



ТЕРРИТОРИАЛЬНЫЙ ОРГАН
ФЕДЕРАЛЬНОЙ СЛУЖБЫ
ГОСУДАРСТВЕННОЙ СТАТИСТИКИ
ПО КЕМЕРОВСКОЙ ОБЛАСТИ –
КУЗБАССУ

ПРОИЗВОДСТВЕННЫЙ ТРАВМАТИЗМ

2023 год

СОДЕРЖАНИЕ

Организации, предоставившие отчёты	3
Численность пострадавших с утратой трудоспособности на 1 рабочий день и более и со смертельным исходом	4
Численность пострадавших при несчастных случаях на производстве со смертельным исходом	5
Численность пострадавших с утратой трудоспособности на 1 рабочий день и более и со смертельным исходом по видам экономической деятельности	6
Численность пострадавших при несчастных случаях на производстве со смертельным исходом по видам экономической деятельности	7
Численность пострадавших с утратой трудоспособности на 1 рабочий день и более и со смертельным исходом по типу предприятия	8
Численность пострадавших с утратой трудоспособности на 1 рабочий день и более и со смертельным исходом по формам собственности	9
Потери рабочего времени вследствие несчастных случаев на производстве	10

Крупные и средние
организации, включая
обособленные
подразделения

2 360



Малые предприятия

377

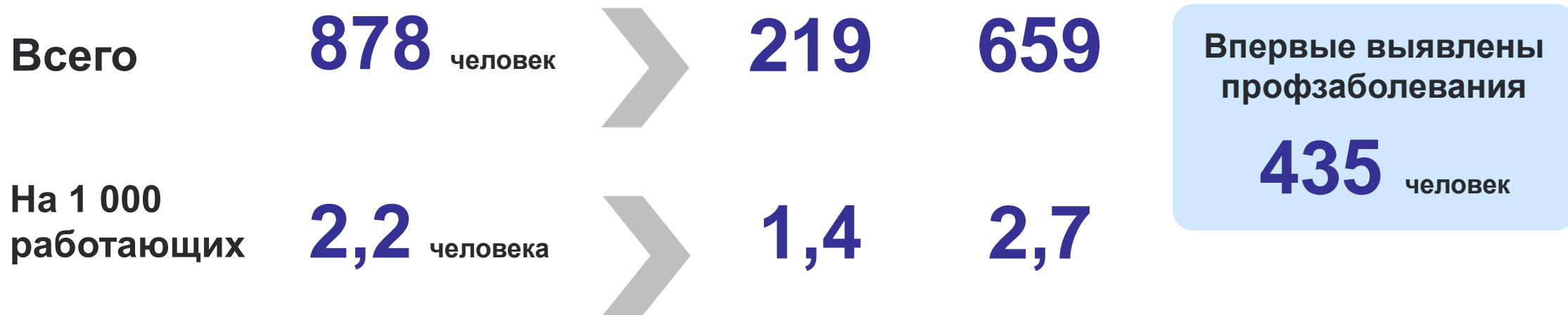


Микропредприятия
и индивидуальные
предприниматели

Обследованию
не подлежат

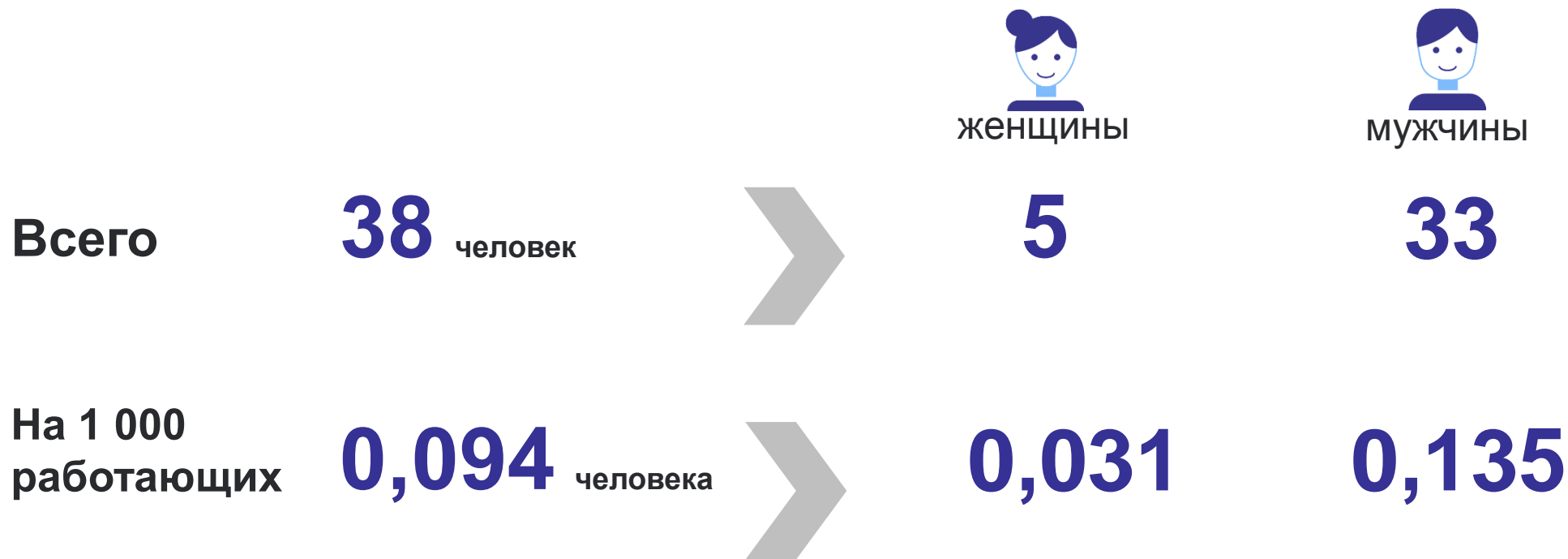


ЧИСЛЕННОСТЬ ПОСТРАДАВШИХ С УТРАТОЙ ТРУДОСПОСОБНОСТИ НА 1 РАБОЧИЙ ДЕНЬ И БОЛЕЕ И СО СМЕРТЕЛЬНЫМ ИСХОДОМ

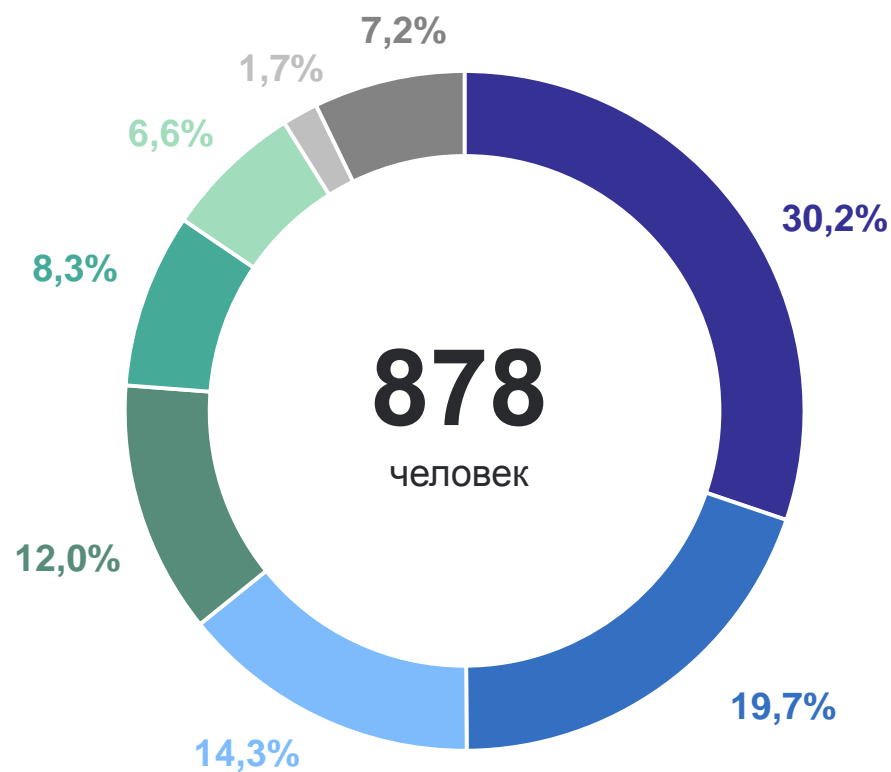


ЧИСЛЕННОСТЬ ПОСТРАДАВШИХ ПРИ НЕСЧАСТНЫХ СЛУЧАЯХ НА ПРОИЗВОДСТВЕ СО СМЕРТЕЛЬНЫМ ИСХОДОМ

КЕМЕРОВОСТАТ

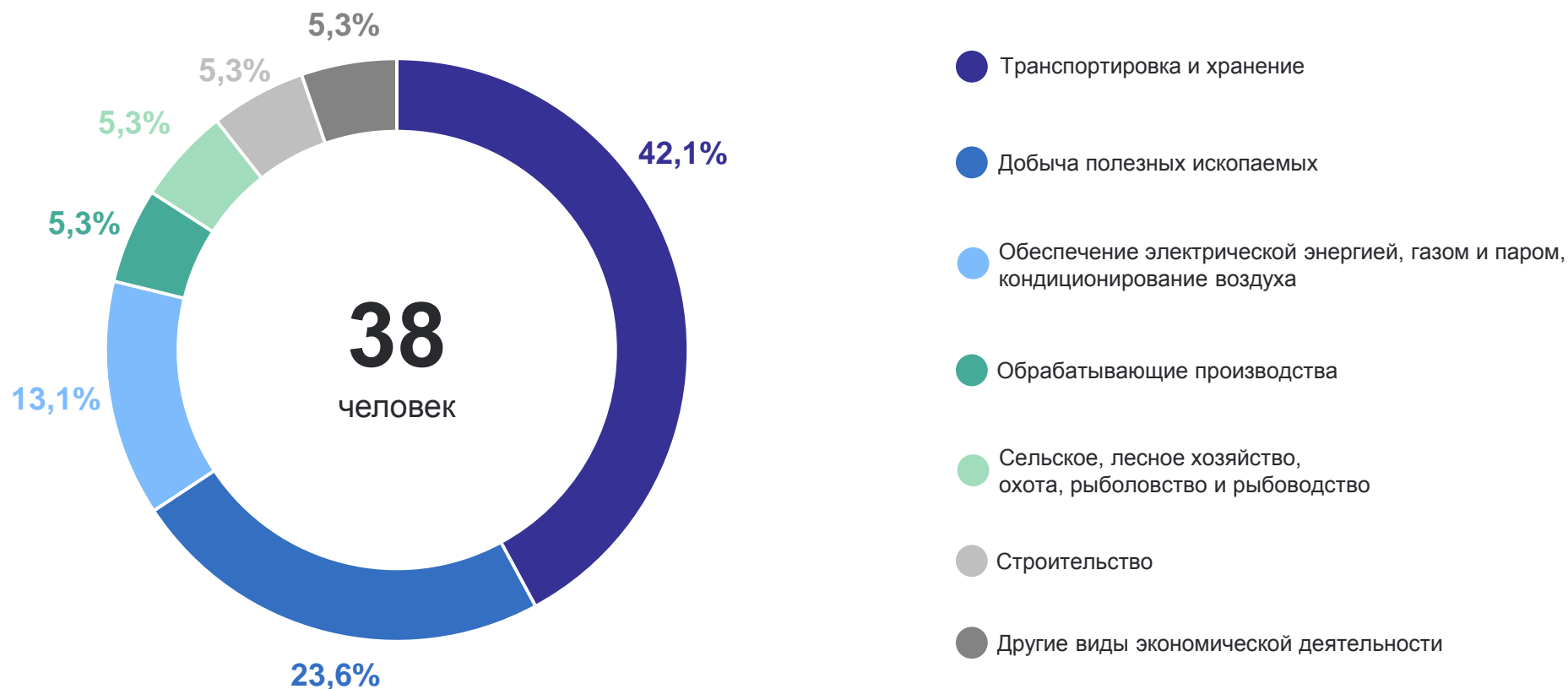


ЧИСЛЕННОСТЬ ПОСТРАДАВШИХ С УТРАТОЙ ТРУДОСПОСОБНОСТИ НА 1 РАБОЧИЙ ДЕНЬ И БОЛЕЕ И СО СМЕРТЕЛЬНЫМ ИСХОДОМ ПО ВИДАМ ЭКОНОМИЧЕСКОЙ ДЕЯТЕЛЬНОСТИ



- Добыча полезных ископаемых
- Обрабатывающие производства
- Транспортировка и хранение
- Деятельность в области здравоохранения и социальных услуг
- Обеспечение электрической энергией, газом и паром, кондиционирование воздуха
- Строительство
- Сельское, лесное хозяйство, охота, рыболовство и рыбоводство
- Другие виды экономической деятельности

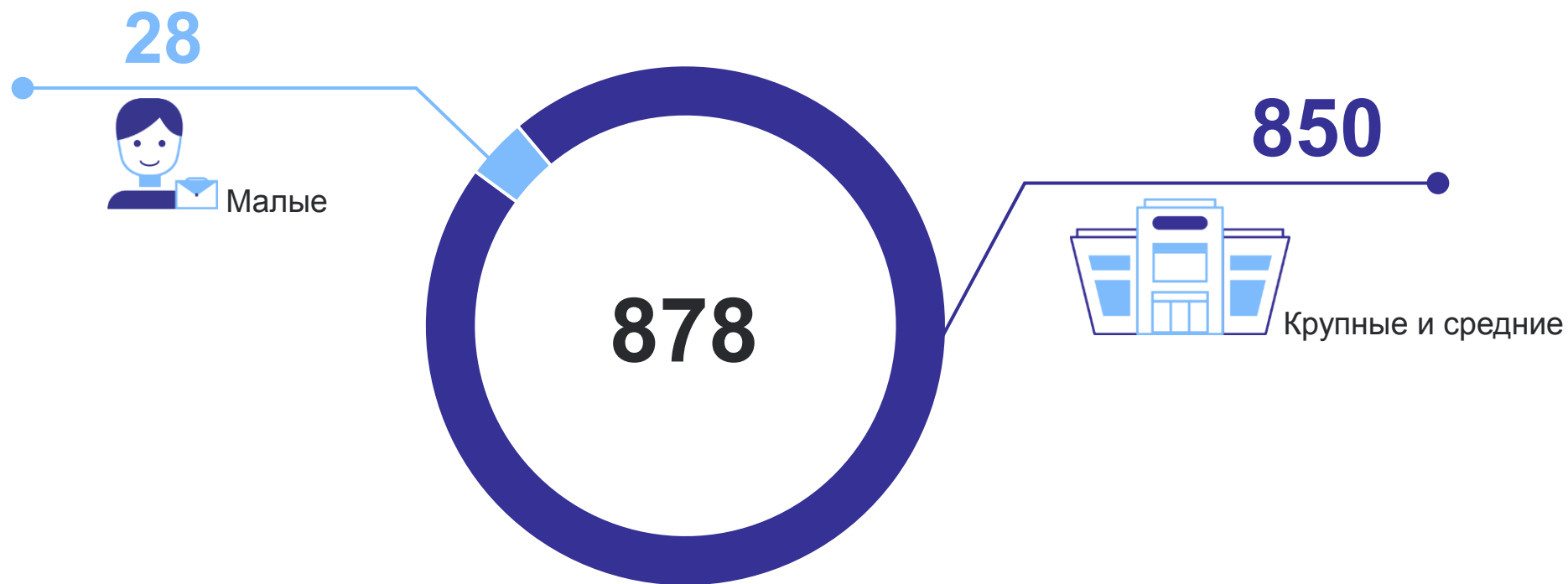
ЧИСЛЕННОСТЬ ПОСТРАДАВШИХ ПРИ НЕСЧАСТНЫХ СЛУЧАЯХ НА ПРОИЗВОДСТВЕ СО СМЕРТЕЛЬНЫМ ИСХОДОМ ПО ВИДАМ ЭКОНОМИЧЕСКОЙ ДЕЯТЕЛЬНОСТИ



ЧИСЛЕННОСТЬ ПОСТРАДАВШИХ С УТРАТОЙ ТРУДОСПОСОБНОСТИ НА 1 РАБОЧИЙ ДЕНЬ И БОЛЕЕ И СО СМЕРТЕЛЬНЫМ ИСХОДОМ ПО ТИПУ ПРЕДПРИЯТИЯ

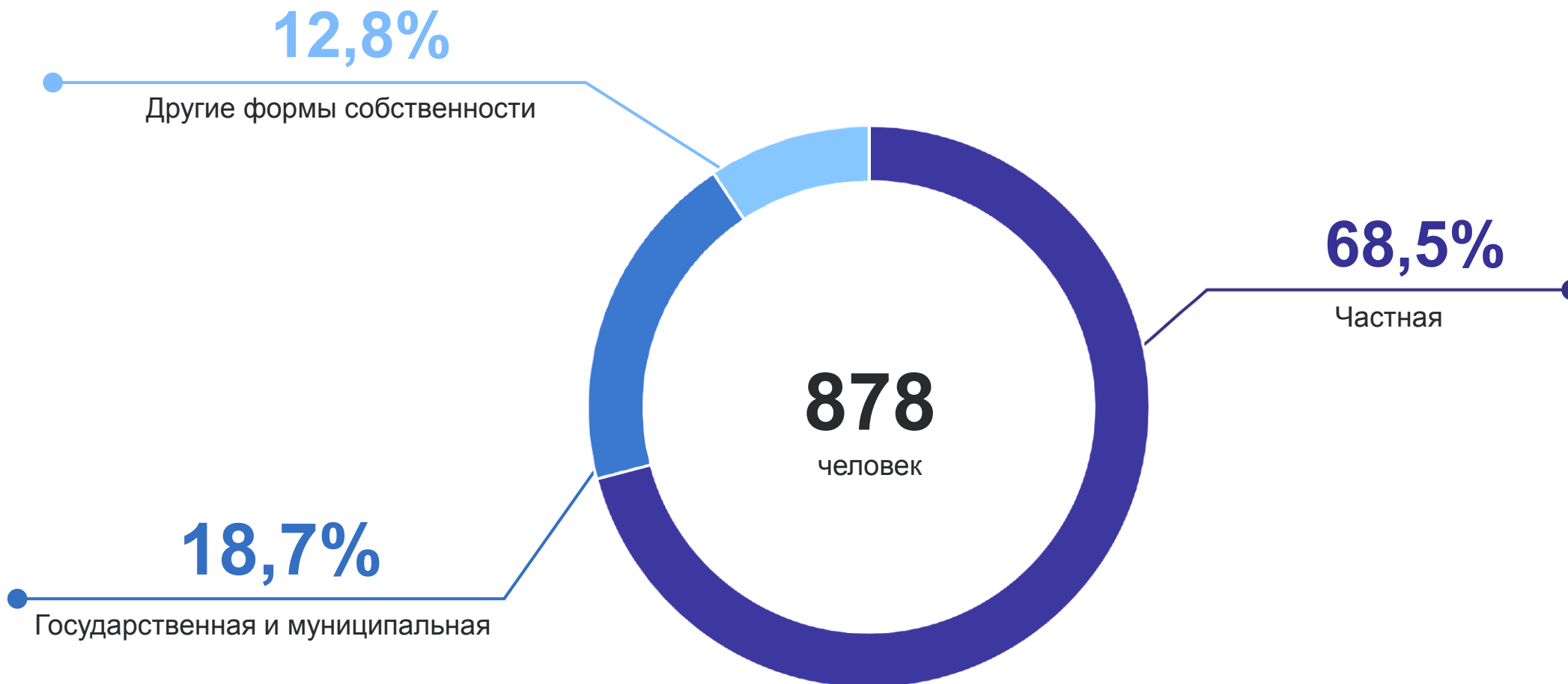
человек

КЕМЕРОВОСТАТ



ЧИСЛЕННОСТЬ ПОСТРАДАВШИХ С УТРАТОЙ ТРУДОСПОСОБНОСТИ НА 1 РАБОЧИЙ ДЕНЬ И БОЛЕЕ И СО СМЕРТЕЛЬНЫМ ИСХОДОМ ПО ФОРМАМ СОБСТВЕННОСТИ

КЕМЕРОВОСТАТ



ПОТЕРИ РАБОЧЕГО ВРЕМЕНИ ВСЛЕДСТВИЕ НЕСЧАСТНЫХ СЛУЧАЕВ НА ПРОИЗВОДСТВЕ

КЕМЕРОВОСТАТ

41 886

человеко-дней



На мероприятия по охране
труда израсходовано

14 224,6 млн. рублей

В расчете на 1 работающего

35 272 рублей

Средняя продолжительность
нетрудоспособности
на одного пострадавшего

48 дней